Hi! Let's Get Started.

Breeva A1/A1W/A1C Air Purifier
Quick Start Guide

Register and protect your purchase

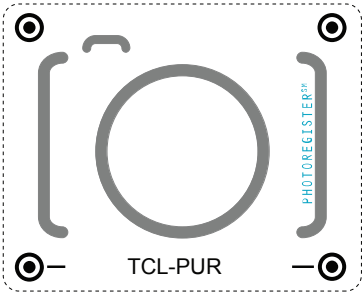

Text to Register

Text a photo of the camera icon to **71403**

Or register online at register.tcl.com

Need help? Visit photoregister.com/help or text HELP to 71403

Enjoy exclusive benefits with registration:

- Expedited support and service
- Insider tips on your appliance
- Exclusive offers and promotions
- Verification of ownership

Add a TCL Protection Plan when you register your product and be covered from life's mishaps

Thank you for choosing TCL. We want your ownership experience to bring you as much joy as the appliance you purchased does, so we're offering you a special price on TCL Protection Plans when you purchase during registration. Add a TCL Protection Plan within your first 30 days of ownership to receive the best value at the best price.

Quick & Easy Setup

Step 1: Remove Contents from Air Purifier

Flip over the air purifier and twist the bottom panel counterclockwise to remove the cover. Then, remove the power adapter, filter, and remaining documentation.

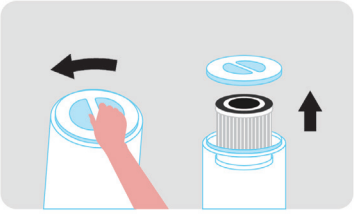

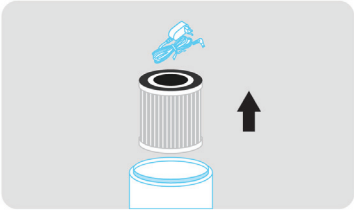

Step 2: Remove Filter from Packaging

Remove the filter from the plastic packaging.

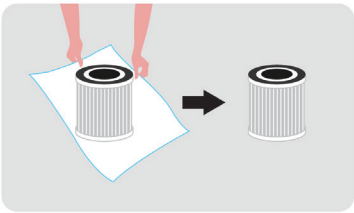

Step 3: Install Filter & Enjoy

Place the filter back into the air purifier. Then, align the bottom panel cover with the lock icon and twist clockwise.

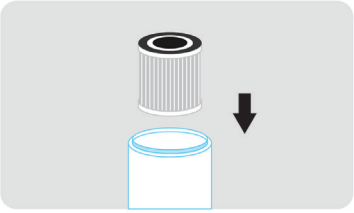

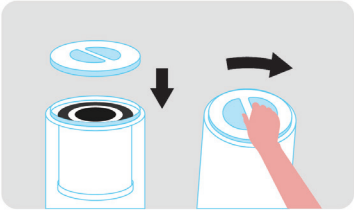

App Control Setup (A1W Only)

Step 1: Download & Open the TCL Home App

Scan the QR code or use the following link https:tcl.link/homeplusapp

Download on the App Store

GET IT ON Google Play

Step 2: Create an Account

Create and verify your account using your email.

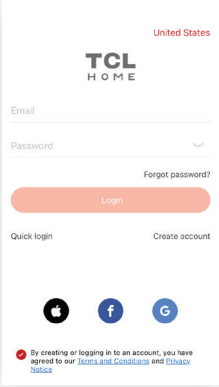

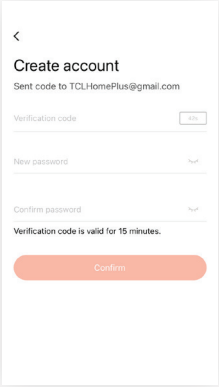

Step 3: Add Your Device

Select the “Add Device” button and follow the in-app instruction to complete setup.

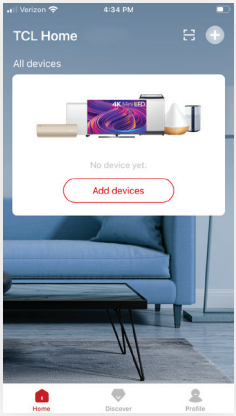

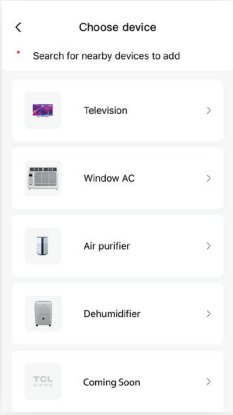

Control Panel

A1/A1W

Power
Turn your air purifier on/off.

Fan Speed
Cycle through the fan speeds from Auto-1-2-3-Sleep.

Filter Life Indictor
Notifies you when it's time to replace the filter.
To turn off the light after you've replaced the filter, press and hold for 3 seconds.

Panel Light
Turn on/off the panel light.

Child Lock
Press and hold for 3 seconds to lock/unlock the panel controls.

Timer
Preset your air purifier to turn off.

A1C

Child Lock
Press and hold for 3 seconds to lock/unlock the panel controls.

Filter Life Indictor
Notifies you when it's time to replace the filter.
To turn off the light after you've replaced the filter, press and hold for 3 seconds.

Fan Speed
Cycle through the fan speeds from Auto-1-2-3-Sleep

Panel Light
Turn on/off the panel light.

Timer
Preset your air purifier to turn off.

Power
Turn your air purifier on/off.

IMPORTANT SAFETY INSTRUCTIONS

In order to prevent potential personal injury or financial loss to you or others, please read the following safety precautions carefully.

Ignoring or misunderstanding these signs might lead to the following two consequences.

WARNING!	This sign indicates “potential serious personal injury or death”.	ATTENTION!	This sign indicates “potential personal injury or damage to other items”.

Requirements that must be strictly complied with are listed below with different signs:

	This sign indicates prohibited.		This sign indicates mandatory.

WARNING

- **Don’t touch the power cord with a wet hand.** (May cause electric shock.)
- **Don’t damage the power cord or power cord plug.** Don’t cut, modify, or excessively twist or drag the power cord. Don’t place heavy weight on, or squeeze, the power cord. (May cause electric shock or fire.)
- **Don’t use power supplies, sockets or connectors beyond the rated value. AC 120V 60Hz is permitted only.** (May cause short circuit or internal damage of the power cord, leading to fire or electric shock.)
- **Don’t place product in reach of children.** (May cause electric shock or injury.)
- **Don’t use Chlorine or acid detergents with or near the product.** (Toxic gas may be produced that may impair health.)
- **Don’t place fingers or any metals in the air inlet and air outlet gaps.** (Touching the inside of the product may cause electric shock or injury.)
- **Keep water away from the product.** (Water may cause fire or electric shock due to short circuit.)
- **Don’t open or modify this air purifier without professional advice.** (Opening or modifying electric appliances without professional advice may cause malfunction or fire.) Please contact authorized repair service in case of malfunction.

- **Insert the plug completely into the socket.** (If the plug is not completely inserted into the socket, it may cause electric shock or fire due to overheating. Don’t use broken or loose sockets.)
- **Clean the power cord plug regularly with the use of a dry cloth.** (If there’s dust on the power cord plug, any moisture may damage the insulation in the plug, and potentially cause fire.)
- **Cut off the power or unplug before maintenance.** (The product may turn on suddenly and cause electric shock and injury.)
- **Cut off the power or unplug immediately in any of the following cases:**
  1. One of the switches doesn’t work properly.
  2. The circuit breaker is triggered or the fuse is blown.
  3. The power cord or plug is overheating.
  4. There is abnormal scorching, fire, smell, sound or vibration.
  5. There is any other abnormal phenomenon or malfunction.
- **Adult supervision is required when children are operating the product.**

DO NOT RETURN TO STORE

WE ARE READY TO HELP contact us first with any questions

TCL SUPPORT:
support.tcl.com
1-800-825-6747

BE CAREFUL WHEN REMOVING THE AIR PURIFIER UNIT

ATTENTION

- **Don't place this product in the following places:**
  1. Unstable surfaces. (The air purifier may turn over and crack, and cause personal injury or damage.)
  2. Bathrooms and other places with high temperature, high humidity or where the product is exposed to moisture. (The air purifier may cause electric shock or fire.)
  3. Kitchens and other places that may have oily fumes. (The air purifier may crack or cause injury.)
  4. Places that contain oil or flammable gas. (The oil or flammable gas may be ignited, or the product may adsorb oil and flammable gas, and cause fire or smoke.)
  5. Places where the air inlet and air outlet directly or indirectly face animals or plants. (Keep animals and plants clear of the air inlet and air outlet.)
- **Don't use the product near volatile or flammable items, such as cigarette or incense.** (May cause fire.)
- **Don't use solvents like ethyl alcohol or diluent to clean the air purifier. Keep bug spray away from the air purifier surface.** (The air purifier may crack and cause personal injury, or cause electric shock or fire due to short circuit.)
- **Don't use this air purifier indoors near incense or insecticide.** (A chemical residue may accumulate inside the product and may be blown through the air outlet.) After the use of incense or insecticide, you should ventilate completely before the use of the air purifier.

- **Please don't sit on or lean against this product.** (May cause device malfunction or personal injury.)

- **Turn off and unplug the product when moving.**
- **Firmly grasp the rubber part of the power cord plug while inserting or pulling it out.** (The power cord may be damaged due to stress, and lead to electric shock, short circuit, and fire.)
- **Maintain safe air circulation when using together with non-electric heaters.** (Non-electric heaters will produce carbon monoxide while working, which may cause intoxication without safe air circulation. This product cannot remove carbon monoxide.)

USE REQUIREMENTS

- **Please don't use the product in the following places:**
  1. Places where the air outlet is in direct sunlight or the product may become heated. The main body may become damaged or cause chemical reactions.
  2. Places that may block the air inlet and air outlet including near curtains or other fabrics. It may interfere with the signal collection sensor.
  3. Places where electrical equipment may produce a strong magnetic field or strong induction.
  4. Places where other electrical appliances are plugged in or being used. May cause malfunction.
- **Don't place any objects or items on the air purifier.** Don't place magnets, metals, or water on the air purifier. (May cause malfunction, electric shock, or damage.)
- **When using in the same place for a long time.** The walls and floor around the product may be dirty. Please adjust the position of the product during maintenance.
- **When you need to filter pollen or indoor dust, please put the air purifier on the ground to use it.** Pollen and dust are easy to gather in the indoor bottom air due to their weight, for which it is recommended to place the product on the flat floor in the room.
- **In order to improve the working efficiency of the air purifier and make the room air circulate and purify effectively,** Place the air purifier without any obstruction within the range of 30 cm in the front, back, left and right, and within 100 cm above it, for better air circulation and more efficient work of the air purifier.

Warranty Information

TCL North America Air Purifier Limited Warranty

Should your TCL Air Purifier prove to be defective in material or workmanship under normal use during the warranty period listed below, effective from the date of original consumer purchase of the product, TCL North America will at its sole discretion, (1) pay an Authorized TCL Service Center for both labor charges and parts to repair your Air Purifier, or (2) replace your Air Purifier with a new or refurbished/recertified equivalent product. If repaired at an Authorized TCL Service Center, TCL is not responsible for transportation costs to the Authorized TCL Service Center. However, TCL will pay for return shipping. TCL will provide instructions for packaging and shipping the unit. Units that are improperly packed and damaged during shipping are not covered under your product warranty. This limited warranty is good only to the original purchaser of the product and effective only when used in North America. You must have your original purchase receipt or proof of purchase (bill of sale or receipted invoice) which states that condition of the unit (New, Used, etc.), the unit's date of purchase, place of purchase and model/serial number.

WARRANTY PERIOD

Labor: 12 Months from the Date of purchase.
Parts: 12 Months from the Date of purchase.

HOW SERVICES ARE HANDLED

Call **1-800-825-6747** and choose the appropriate prompt. Please have product type (Air Purifier), model number, serial number, and ZIP code ready. Troubleshooting and approval from a TCL representative **MUST** occur before sending your product for repair.

PRODUCT REGISTRATION INFORMATION

You can find model number and serial number on a label on the back or side of the Air Purifier. Register your product online at **register.tcl.com**

NO OTHER WARRANTY IS APPLICABLE TO THIS PRODUCT. THIS WARRANTY IS IN LIEU OF ANY OTHER WARRANTY, EXPRESS OR IMPLIED, INCLUDING WITH OUT LIMITATION, ANY WARRANTY OF MERCHANTABILITY OR FITNESS FOR A PARTICULAR PURPOSE. TO THE EXTENT ANY IMPLIED WARRANTY IS REQUIRED BY LAW, IT IS LIMITED IN DURATION TO THE EXPRESS WARRANTY PERIOD ABOVE. NEITHER THE MANUFACTURER NOR ITS U.S. DISTRIBUTOR SHALL BE LIABLE FOR ANY INCIDENTAL, CONSEQUENTIAL, INDIRECT, SPECIAL, OR PUNITIVE DAMAGES OF ANY NATURE, INCLUDING WITHOUT LIMITATION, LOST REVENUES OR PROFITS, OR ANY OTHER DAMAGE WHETHER BASED IN CONTRACT, TORT, OR OTHERWISE. SOME STATES AND / OR TERRITORIES DO NOT ALLOW THE EXCLUSION OR LIMITATION OF INCIDENTAL OR CONSEQUENTIAL DAMAGES OR LIMITATIONS ON HOW LONG AN IMPLIED WARRANTY LASTS, SO THE ABOVE EXCLUSION OR LIMITATION MAY NOT APPLY TO YOU. THIS WARRANTY GIVES YOU, THE ORIGINAL PURCHASER, SPECIFIC LEGAL RIGHTS AND YOU MAY ALSO HAVE OTHER RIGHTS THAT VARY FROM STATE TO STATE OR TERRITORY TO TERRITORY. THIS WARRANTY IS SUBJECT TO CHANGE WITHOUT NOTICE. PLEASE VISIT WWW.TCL.COM TO VIEW THE MOST CURRENT VERSION.

THIS LIMITED WARRANTY DOES NOT APPLY TO:

1. Service calls to your home for delivery or pick-up, installation, instruction, replacement of house fuses, connection of house wiring or plumbing, or to correct unauthorized repairs.
2. Failure of product to perform during power failures and interruptions or inadequate electrical service.
3. Damage caused by transportation or handling.
4. Damage caused to the product by accident, vermin, lightning, winds, fire, floods, or acts of God.
5. Damages caused by operating the product in a corrosive atmosphere.
6. Repairs when your TCL product is used in other than normal, single-family household use or contrary to the instructions described in the product User's Guide.
7. Damage resulting from accident, alteration, misuse, abuse, or improper installation, repair, or maintenance. Improper repair includes the use of parts not approved or specified by TCL.
8. Normal maintenance as described in the User's Guide, such as cleaning or replacing filters, cleaning coils, etc.
9. Use of accessories or components that are not compatible with this product.
10. Products with altered or removed serial numbers.
11. Changes in the appearance of the product that do not affect product performance.
12. Increases in utility costs and additional utility expenses. The cost of repair or replacement under these excluded circumstances shall be borne by the consumer.
13. Products purchased from non-authorized TCL resellers.
14. Products sold in any condition other than new from the original manufacturer. The cost of repair or replacement under these excluded circumstances shall be borne by the consumer. The cost of repair or replacement under these excluded circumstances shall be borne by the consumer.

CONTACT INFORMATION:

TCL North America
Address: 1860 Compton Avenue, Corona, CA 92881

Troubleshooting

Having trouble completing installation?
Don't worry, it's usually an easy fix.

	PROBLEMS	SOLUTIONS
SETUP	I'm having issues starting my air purifier.	Ensure the plug is pushed completely into the outlet. Appliances should be plugged directly into a wall outlet.
AIR PURIFICATION	No air is coming out of the top of the unit.	Make sure there are no curtains, blinds, or furniture blocking the air intake.
	My air quality has not improved after running for a long time.	• Make sure the filter is installed correctly. • Lower your home's humidity or place the unit in a less humid area. • Make sure there are no curtains, blinds, or furniture blocking the air intake. • The room may be too large. Check the product's recommended coverage.
	The unit has issues removing particles from the air.	Depending on your environment, the filter may need to be replaced earlier. Try replacing filter for better results.
	The air coming out of the air purifier has a particular smell.	In environments with strong smoke and other odors, the filter may need to be replaced earlier. Try replacing filter for better results.
DISPLAY	There is a red indicator flashing for a long time.	The red-light indicator (flashing or solid) means you should replace the filter. Press the light key for 3 seconds to reset the filter lights.

Información de la garantía

Garantía limitada del purificador de aire TCL North America

Si su Purificador de aire TCL tiene defectos de material o mano de obra en condiciones de uso normal durante el período de garantía que se indica a continuación, a partir de la fecha de compra original del producto por parte del consumidor, TCL North America, a su completa discreción, (1) pagará a un Centro de servicio autorizado de TCL por los cargos de mano de obra y las piezas para reparar su purificador de aire, o (2) reemplazará su aire acondicionado para ventana con un producto equivalente nuevo o restaurado/recertificado. De ser reparado en un Centro de servicio autorizado de TCL, TCL no se hace responsable de los costos de transporte al Centro de servicio autorizado de TCL. Sin embargo, TCL pagará el envío de la devolución. TCL proporcionará instrucciones para empaquetar y enviar la unidad. Las unidades que estén mal empacadas y que se dañen durante el envío no están cubiertas por la garantía del producto. Esta garantía limitada solo es válida para el comprador original del producto y está vigente solo cuando se utiliza en Norteamérica. Debe tener su recibo de compra original o el comprobante de compra (factura de venta o factura aceptada) que indique la condición de la unidad (nueva, usada, etc.), la fecha de compra de la unidad, el lugar de compra y el modelo o número de serie.

PERÍODO DE GARANTÍA

Mano de obra: 12 meses desde la fecha de compra.
Piezas: 12 meses a partir de la fecha de compra.

CÓMO SE GESTIONAN LOS SERVICIOS

Llame al **1-800-825-6747** y elija el mensaje apropiado. Tenga listo tipo de producto (purificador de aire), el número de modelo, el número de serie y el código postal. La resolución de problemas y la aprobación de un representante de TCL **DEBEN** ocurrir antes de que envíe su producto para reparación.

INFORMACIÓN DE REGISTRO DEL PRODUCTO

Puede encontrar el número de modelo y el número de serie en una etiqueta en la parte posterior o lateral del purificador de aire. Registre su producto en línea en **register.tcl.com**

NINGUNA OTRA GARANTÍA ES APLICABLE A ESTE PRODUCTO. ESTA GARANTÍA SUSTITUYE A CUALQUIER OTRA GARANTÍA, EXPRESA O IMPLÍCITA, ENTRE OTRAS, CUALQUIER GARANTÍA DE COMERCIABILIDAD O IDONEIDAD PARA UN FIN DETERMINADO. EN LA MEDIDA EN QUE LA LEY EXIJA CUALQUIER GARANTÍA IMPLÍCITA, ESTARÁ LIMITADA EN LA DURACIÓN DEL PERÍODO DE GARANTÍA EXPRESA ANTERIOR. NI EL FABRICANTE NI SU DISTRIBUIDOR ESTADOUNIDENSE SERÁN RESPONSABLES DE NINGÚN DAÑO INCIDENTAL, RESULTANTE, INDIRECTO, ESPECIAL O PUNITIVO DE CUALQUIER NATURALEZA, INCLUIDOS, ENTRE OTROS, LA PÉRDIDA DE INGRESOS O GANANCIAS, O CUALQUIER OTRO DAÑO, YA SEA BASADO EN CONTRATO, AGRAVIO O DE OTRO TIPO. ALGUNOS ESTADOS O TERRITORIOS NO PERMITEN LA EXCLUSIÓN O LIMITACIÓN DE DAÑOS O LIMITACIONES INCIDENTALES O CONSECUENTES SOBRE EL TIEMPO QUE DURA UNA GARANTÍA IMPLÍCITA, POR LO QUE ES POSIBLE QUE LA EXCLUSIÓN O LIMITACIÓN ANTERIOR NO SE APLIQUE A USTED. ESTA GARANTÍA LE PROPORCIONA A USTED, EL COMPRADOR ORIGINAL, DERECHOS LEGALES ESPECÍFICOS Y USTED TAMBIÉN PUEDE TENER OTROS DERECHOS QUE VARÍAN DE UN ESTADO A OTRO O DE UN TERRITORIO A OTRO. ESTA GARANTÍA ESTÁ SUJETA A CAMBIOS SIN PREVIO AVISO. VISITE WWW.TCL.COM PARA VER LA VERSIÓN MÁS RECIENTE.

ESTA GARANTÍA LIMITADA NO APLICA PARA LAS SIGUIENTES CONDICIONES:

1. Llamadas de servicio a su hogar para la entrega o recolección, instalación, instrucción, reemplazo de fusibles domésticos, conexión de cableado o plomería domésticos, o para corregir reparaciones no autorizadas.
2. Si el producto no funciona durante fallas e interrupciones de energía o servicio eléctrico inadecuado.
3. Daños causados por transporte o manipulación.
4. Daños causados al producto por accidente, alimañas, rayos, vientos, incendios, inundaciones o casos fortuitos.
5. Daños causados por el funcionamiento del producto en una atmósfera corrosiva.
6. Reparaciones cuando el producto TCL se utilice en un uso diferente al doméstico normal de una sola familia o en contra de las instrucciones descritas en la Guía del usuario del producto.
7. Daños resultantes de accidentes, alteraciones, uso indebido, abuso o instalación, reparación o mantenimiento incorrectos. La reparación inadecuada incluye el uso de piezas no aprobadas o especificadas por TCL.
8. Mantenimiento normal tal como se describe en la Guía de usuario, como limpieza o reemplazo de filtros, limpieza de bobinas, etc.
9. Uso de accesorios o componentes que no sean compatibles con este producto.
10. Productos con números de serie modificados o eliminados.
11. Cambios en la apariencia del producto que no afectan el rendimiento del producto.
12. Aumento de los costos de servicios públicos y los gastos adicionales de servicios públicos. El costo de reparación o reemplazo bajo estas circunstancias excluidas será asumido por el consumidor.
13. Productos comprados a distribuidores no autorizados de TCL.
14. Productos vendidos en cualquier condición que no sea nueva del fabricante original. El costo de reparación o reemplazo bajo estas circunstancias excluidas correrá a cargo del consumidor. El costo de reparación o reemplazo bajo estas circunstancias excluidas correrá a cargo del consumidor.

INFORMACIÓN DE CONTACTO:

TCL North America
Dirección: 1860 Compton Avenue, Corona, CA 92881

Resolución de problemas

¿Tiene problemas para completar la instalación?
No se preocupes, normalmente hay una solución fácil.

	PROBLEMAS	SOLUCIONES
CONFIGURACIÓN	Tengo problemas para iniciar mi purificador de aire.	Asegúrese de que el enchufe esté completamente insertado en el tomacorriente. Los electrodomésticos deben enchufarse directamente a un tomacorriente en la pared.
PURIFICACIÓN DEL AIRE	No sale aire por la parte superior de la unidad.	Asegúrese de que no haya cortinas, persianas ni muebles que bloqueen la entrada de aire.
	Mi calidad de aire no ha mejorado después de estar en funcionamiento durante mucho tiempo.	• Asegúrese de que el filtro esté instalado correctamente. • Reduzca la humedad de su hogar o coloque la unidad en un área menos húmeda. • Asegúrese de que no haya cortinas, persianas ni muebles que bloqueen la entrada de aire. • La habitación puede ser demasiado grande. Revise la cobertura recomendada del producto.
	La unidad tiene problemas para eliminar partículas del aire.	Dependiendo de su entorno, es posible que el filtro deba sustituirse antes. Intente reemplazar el filtro para obtener mejores resultados.
	El aire que sale del purificador de aire tiene un olor particular.	En entornos con humo fuerte y otros olores, es posible que sea necesario reemplazar el filtro antes. Intente reemplazar el filtro para obtener mejores resultados.
PANTALLA	Hay un indicador rojo que parpadea durante mucho tiempo.	El indicador de luz roja (intermitente o fijo) significa que debe reemplazar el filtro. Presione la tecla de luz durante 3 segundos para restablecer las luces del filtro.

INSTRUCCIONES IMPORTANTES DE SEGURIDAD

Para evitar posibles lesiones personales o pérdidas económicas para usted u otros, lea atentamente las siguientes precauciones de seguridad.

Ignorar o malinterpretar estas señales puede tener las siguientes dos consecuencias.

WARNING!	Esta señal indica “potencial lesión personal grave o la muerte”.	ATTENTION!	Esta señal indica “posibles lesiones personales o daños a otros elementos”.

A continuación, se enumeran los requisitos que deben cumplirse estrictamente con diferentes señales:

	Esta señal indica prohibido.		Esta señal indica obligatorio.

ADVERTENCIA

- **No toque el cable de energía con las manos húmedas.** (Puede causar una descarga eléctrica).
- **No dañe el cable de energía o el enchufe del cable de energía.** No corte, modifique, retuerza ni arrastre excesivamente el cable de energía. No coloque mucho peso sobre el cable de energía ni lo apriete. (Puede provocar una descarga eléctrica o un incendio).
- **No utilice fuentes de energía, enchufes o conectores por encima del valor nominal. Solo se permite CA 120 V 60 Hz.** (Puede provocar un cortocircuito o daños internos en el cable de energía y ocasionar así un incendio o una descarga eléctrica).
- **No coloque el producto al alcance de los niños.** (Puede provocar descargas eléctricas o lesiones).
- **No use cloro ni detergentes ácidos con o cerca del producto.** (Se pueden producir gases tóxicos que pueden ser perjudiciales para la salud).
- **No coloque los dedos ni ningún metal en los huecos de entrada y salida de aire.** (Tocar el interior del producto puede causar descargas eléctricas o lesiones).
- **Mantenga el agua alejada del producto.** (El agua puede causar incendios o descargas eléctricas debido a los cortocircuitos).
- **No abra ni modifique este purificador de aire sin asesoramiento profesional.** (Abrir o modificar electrodomésticos sin asesoramiento profesional puede causar un mal funcionamiento o incendio). Póngase en contacto con el servicio de reparación autorizado en caso de mal funcionamiento.

- **Inserte el enchufe completamente en el tomacorriente.** (Si el enchufe no está completamente insertado en el tomacorriente, puede causar una descarga eléctrica o un incendio debido al sobrecalentamiento. No use en tomacorrientes rotos o sueltos).
- **Limpie el enchufe del cable de alimentación regularmente con un paño seco.** (Si hay polvo en el enchufe del cable de alimentación, cualquier humedad puede dañar el aislamiento del enchufe y causar un potencial incendio).
- **Corte la energía o desconecte antes de realizar el mantenimiento.** (El producto puede encenderse repentinamente y causar descargas eléctricas y lesiones).
- **Corte la energía o desenchufe inmediatamente en cualquiera de los siguientes casos:**
  1. Uno de los interruptores no funciona correctamente.
  2. El disyuntor se activa o el fusible se quemó.
  3. El cable de alimentación o el enchufe se sobrecalienta.
  4. Hay quemaduras, fuego, olores, sonidos o vibraciones anormales.
  5. Hay cualquier otro fenómeno anormal o mal funcionamiento.
- **Se requiere la supervisión de los adultos cuando los niños operen el producto.**

NO LO DEVUELVA A LA TIENDA

ESTAMOS LISTOS PARA AYUDAR

contáctenos primero con cualquier pregunta

ASISTENCIA TCL:
support.tcl.com
1-800-825-6747

CUIDADO CUANDO RETIRE LA UNIDAD DE PURIFICADOR DE AIRE

ATENCIÓN

- **No coloque este producto en los siguientes lugares:**
  1. Superficies inestables. (El purificador de aire puede volcarse y agrietarse y causar lesiones o daños personales).
  2. Baños y otros lugares con alta temperatura, alta humedad o donde el producto está expuesto a la humedad. (El purificador de aire puede causar descargas eléctricas o incendios).
  3. Cocinas y otros lugares que puedan tener vapores aceitosos. (El purificador de aire puede agrietarse o causar lesiones).
  4. Lugares que contienen petróleo o gas inflamable. (El aceite o gas inflamable puede encenderse, o el producto puede adsorber el aceite y el gas inflamable y provocar humo o un incendio).
  5. Lugares donde la entrada y la salida de aire se enfrentan directa o indirectamente a animales o plantas. (Mantenga a los animales y las plantas alejados de la entrada y la salida de aire).
- **No utilice el producto cerca de artículos volátiles o inflamables, como cigarrillos o incienso.** (Puede causar un incendio).
- **No utilice disolventes, como alcohol etílico, ni diluyentes para limpiar el purificador de aire. Mantenga el repelente de insectos alejado de la superficie del purificador de aire.** (El purificador de aire puede agrietarse y causar lesiones personales, o provocar una descarga eléctrica o un incendio debido a un cortocircuito.)
- **No use este purificador de aire en interiores cerca de inciensos o insecticidas.** (Es posible que se acumule un residuo químico dentro del producto y que salga a través de la salida de aire). Después de usar inciensos o insecticidas, debe ventilar completamente antes de usar el purificador de aire.

- **No se siente ni se apoye en este producto.** (Puede causar el mal funcionamiento del dispositivo o lesiones personales).

- **Apague y desconecte el equipo cuando se mueva.**
- **Sujete firmemente la parte de goma del enchufe del cable de energía mientras lo inserta o saca.** (El cable de energía puede estar dañado por tensión y provocar descargas eléctricas, cortocircuitos e incendios).
- **Mantenga una circulación de aire segura al usarlo con calefacciones no eléctricas.** (Las calefacciones no eléctricas producirán monóxido de carbono mientras funcionan, lo que puede causar intoxicación sin una circulación de aire segura. Este producto no puede eliminar el monóxido de carbono).

REQUISITOS DE USO

- **No utilice el producto en los siguientes lugares:**
  1. Lugares donde la salida de aire esté expuesta a la luz solar directa o donde el producto pueda calentarse. El cuerpo principal puede dañarse o provocar reacciones químicas
  2. Lugares que pueden bloquear la entrada y salida de aire, incluidos lugares cercanos a cortinas u otras telas. Puede interferir con el sensor de captura de señal.
  3. Lugares donde el equipo eléctrico puede producir un fuerte campo magnético o una fuerte inducción.
  4. Lugares donde se conectan o se utilizan otros electrodomésticos. Puede causar un mal funcionamiento.
- **No coloque ningún objeto o artículo sobre el purificador de aire.**
  No coloque imanes, metales ni agua en el purificador de aire. (Puede causar mal funcionamiento, descargas eléctricas o daños).
- **Al utilizar en el mismo lugar durante mucho tiempo,** las paredes y el suelo alrededor del producto pueden estar sucios. Ajuste la posición del producto durante el mantenimiento.
- **Cuando necesite filtrar el polen o el polvo interior, coloque el purificador de aire en el suelo para usarlo.**
  El polen y el polvo son fáciles de recoger en el aire interior inferior debido a su peso, por lo que se recomienda colocar el producto en el piso plano de la habitación.
- **Para mejorar la eficiencia de trabajo del purificador de aire y hacer que el aire de la habitación circule y se purifique de manera efectiva,**
  coloque el purificador de aire sin ninguna obstrucción dentro del rango de 30 cm en la parte delantera, trasera, izquierda y derecha, y dentro de los 100 cm por encima de él, para una mejor circulación del aire y un funcionamiento más eficiente del purificador de aire.

Configuración de la aplicación de control (solo A1W)

Paso 1: Descargue y abra la aplicación TCL Home

Escanee el código QR o use el siguiente enlace https: tcl.link/homeplusapp

Download on the App Store

GET IT ON Google Play

Paso 2: Cree una cuenta

Cree y verifique su cuenta con su correo electrónico.

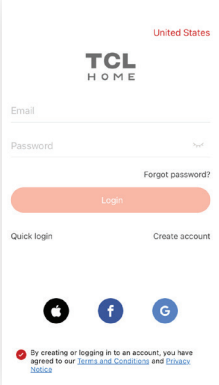

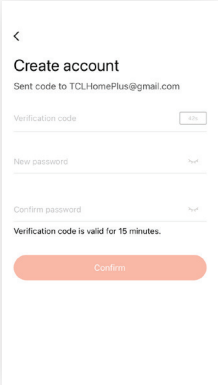

Paso 3: Agregue su dispositivo

Seleccione el botón “Agregar dispositivo” y siga las instrucciones de la aplicación para completar la configuración.

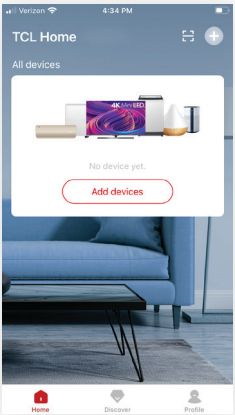

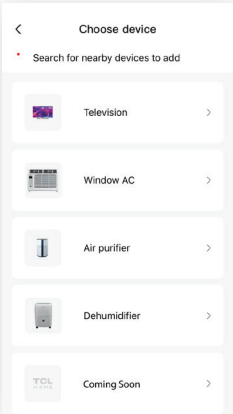

Control Pa Panel de control nel

A1/A1W

Energía
Encienda/apague el purificador de aire.

Velocidad del ventilador
Ciclo a través de las velocidades del ventilador desde Suspensión-1-2-3-Automático.

Indicador de vida útil del filtro
Para apagar la luz después de reemplazar el filtro, manténgalo pulsado durante 3 segundos.

Luz Panel
Encienda/apague la luz panel.

Bloqueo para niños
Mantenga pulsado durante 3 segundospara bloquear/desbloquear los controles del panel.

Temporizador
Configure su purificador de aire para apagar.

A1C

Bloqueo para niños
Mantenga pulsado durante 3 segundos para bloquear/desbloquear los controles del panel.

Indicador de vida útil del filtro
Para apagar la luz después de reemplazar el filtro, manténgalo pulsado durante 3 segundos.

Velocidad del ventilador
Ciclo a través de las velocidades del ventilador desde Suspensión-1-2-3-Automático.

Luz panel
Encienda/apague la luz panel.

Temporizador
Configure su purificador de aire para apagar.

Energía
Encienda/apague el purificador de aire.

Registre y proteja su compra

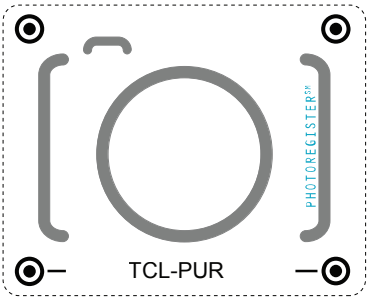

Envíe un mensaje de texto para hacer el registro

Envíe una foto del ícono de la cámara en un mensaje de texto al **71403**

O regístrese en línea en register.tcl.com
¿Necesita ayuda? Visite photoregister.com/help o envíe un mensaje de texto que diga HELP al 71403

Disfrute de beneficios exclusivos con el registro:

- Soporte y servicio acelerados
- Consejos de expertos para su dispositivo
- Ofertas y promociones exclusivas
- Verificación de propiedad

Agregue un plan de protección de TCL cuando registre el producto, a fin de contar con cobertura contra los contratiempos que la vida presenta

Gracias por elegir a TCL. Queremos que disfrute de la experiencia de propiedad tanto como disfruta del dispositivo adquirido, por lo que, cuando realice la compra, le ofreceremos un precio especial en planes de protección de TCL durante el registro. Agregue un plan de protección de TCL en el transcurso de 30 días a partir del inicio de la experiencia de propiedad para recibir el mejor valor al mejor precio.

Configuración rápida y sencilla

Paso 1: Saque el contenido del purificador de aire

Voltee el purificador de aire y gire el panel inferior en sentido antihorario para quitar la tapa. Después, retire el adaptador de corriente, el filtro y la documentación restante.

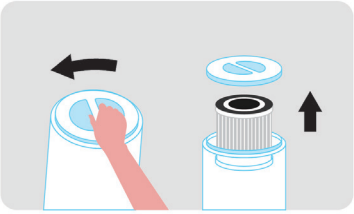

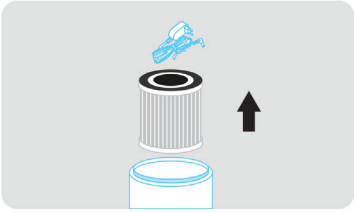

Paso 2: Retire el filtro del embalaje

Saque el filtro del embalaje de plástico.

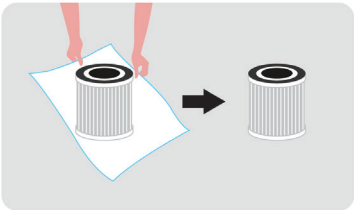

Paso 3: Instale el filtro y disfrute

Vuelva a colocar el filtro en el purificador de aire. Después, alinee la cubierta del panel inferior con el ícono de candado y gírela en el sentido horario.

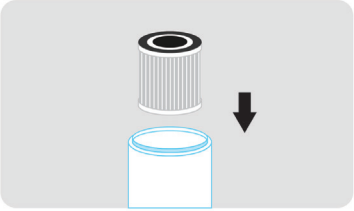

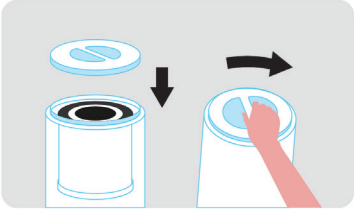

¡Hola! Comencemos.



Purificador de aire Breeva A1/A1C/A1W

Guía de inicio rápido